



Scheda Struttura Ricettiva

Informazioni generali

Nome struttura ricettiva	ACAPULCO
Tipologia	Hotel/albergo
Indirizzo	Via Raffaelli,6
Città	Forte dei Marmi (LU)
Contatti	+39 0584787091 info@hotelacapulco.it
Sito web	https://www.hotelacapulco.it/
Sito web accessibile conforme alle WCAG 2.1	NO
Prenotazioni online	SI
Breve descrizione	Luogo ideale per trascorrere le vacanze nelle bellissime spiagge della Versilia. Si trova in una area ricca di ville storiche e giardini disegnati da celebri architetti e a pochi metri dalle eleganti vie del centro e dalla spiaggia.

TESTATO E REVISIONATO DA: [Associazione di Promozione sociale Handy Superabile](#) nel 2024

Nota Bene Le informazioni che seguono si riferiscono alla data di verifica riportata in calce ad ogni scheda. **L'Associazione** non è responsabile di eventuali modifiche significative apportate dalla struttura dopo la visita.





Sommario

Scheda Struttura Ricettiva	1
Informazioni generali.....	1
Arrivo alla struttura.....	3
Come raggiungere la struttura	3
Percorso dal parcheggio privato/pubblico all'ingresso	3
Ingresso struttura.....	4
Hall - Reception	5
Camere/appartamenti	7
Camere/appartamenti adattati per gli ospiti con mobilità ridotta	7
Servizi igienici nella camera degli ospiti con mobilità ridotta	8
Bar/ristorante	10
Servizi igienici comuni.....	11
Piscina	12
Palestra.....	13
Studi medici/strutture sanitarie.....	13





Arrivo alla struttura

Come raggiungere la struttura

In auto	<p>da nord Autosole A1 fino a Parma e da lì imbocca l'Autostrada A15 Cisa fino a S. Stefano Magra. Poi prendi la A12 Genova-Livorno verso Livorno. Esci a "Versilia"</p> <p>da sud l'Autostrada A1 Autosole fino a Firenze. Allo svincolo prendi la Firenze Mare A11 e in seguito la Livorno-Genova A12 in direzione Genova. Esci a "Versilia"</p>
In aereo	Aeroporto di Pisa
Servizio di assistenza per persone con disabilità	SI
Imbarco/sbarco del passeggero con mobilità ridotta	con sedia di cortesia e ambulift/finger
Percorsi tattili per ciechi e ipovedenti	SI
Presente un locale wc accessibile con maniglie di sostegno	SI
In treno	
Stazione più vicina	Forte dei Marmi-Querceta.
Servizio di assistenza per persone con disabilità	Non rilevato

Percorso dal parcheggio privato/pubblico all'ingresso

Presenza di parcheggio privato	SI
Presenza di posto auto riservato a persone con disabilità	NO
Tipologia di pavimentazione del parcheggio privato	ghiaia
Parcheggio pubblico nelle vicinanze	SI






Tipologia di pavimentazione del parcheggio pubblico	asfalto
Presenza di posto auto riservato a persone con disabilità nel parcheggio pubblico	NO
Descrivere percorso dal parcheggio all'ingresso ed eventuali criticità	un gradino di 5 cm ed una rampa lunga 317 cm, larga 84 cm con pendenza 16%.
Distanza dal parcheggio all'ingresso	Pochi metri
	

Ingresso struttura

E' presente un ingresso accessibile	SI ingresso principale
Modalità di accesso alla struttura	<input checked="" type="checkbox"/> tramite rampa lunga 6 metri, larga 140 cm, con pendenza c.a. 8/10 % <input type="checkbox"/> tramite servoscala
Tipologia della porta di ingresso	ad anta
Larghezza utile porta/varco d'ingresso	90 cm
Sono presenti indicatori e mappe tattili	NO








Hall - Reception

Come si raggiunge dall'ingresso	tramite rampa lunga 6 metri, larga 140 cm, con pendenza c.a. 8/10 %
Altezza banco di ricevimento	112 cm
Presenza di personale multilingue	SI
Tipologia di materiale informativo	<input type="checkbox"/> SI con mappe/segnali tattili <input checked="" type="checkbox"/> SI con brochure





<p>E' prevista assistenza iniziale ai visitatori con disabilità</p>	<p><input checked="" type="checkbox"/> SI con giro di orientamento della struttura <input checked="" type="checkbox"/> SI con accompagnamento in camera <input type="checkbox"/> SI con servizio di facchinaggio</p>
<p>Sono previsti i seguenti ausili per i visitatori con disabilità</p>	<p><input type="checkbox"/> carrozzina manuale <input type="checkbox"/> stampelle <input type="checkbox"/> sedia comoda per doccia</p>
<p>Il personale ha seguito corso di formazione su accoglienza persone con diverse disabilità</p>	<p>SI</p>
	
	





Camere/appartamenti

Camere/appartamenti adattati per gli ospiti con mobilità ridotta

Numero e tipologia camere/appartamenti attrezzati/fruibili da persone con mobilità ridotta	<input checked="" type="checkbox"/> camere doppie Scegliere un elemento. <input checked="" type="checkbox"/> camere triple Scegliere un elemento.
Accesso alla camera	<input checked="" type="checkbox"/> tramite elevatore porta scorrevole larga 73 cm e cabina con dimensioni di 77 X 128 cm
Tipologia della porta di ingresso	Non rilevata
Larghezza utile porta di ingresso	75 cm
Tipologia e altezza del letto	letto matrimoniale, altezza non rilevata
Spazi liberi ai lati del letto	a sinistra 80 cm a destra superiore a 90 cm frontale superiore a 90 cm
Tipologia dell'armadio	ad ante scorrevoli
Spazio libero sottostante la scrivania	62 cm
In camera sono disponibili	<input type="checkbox"/> cassaforte <input checked="" type="checkbox"/> frigobar <input type="checkbox"/> bollitore acqua <input type="checkbox"/> ferro da stiro
E' presente un terrazzo/balcone/giardino (larghezza utile porta)	balcone/veranda con larghezza utile porta cm
Modalità di accesso	tramite scalino alto 8,5cm





Servizi igienici nella camera degli ospiti con mobilità ridotta

Accesso al locale	in piano
Larghezza utile porta d'ingresso	74 cm
Tipologia della porta	ad anta apribile verso l'interno
Tipologia della maniglia	a leva
Altezza WC	50 cm
Sedile WC con dente frontale aperto	NO
Maniglioni di sostegno	a sinistra del wc
Doccetta flessibile a lato del wc	NO
Spazio libero ai lati del wc	a sinistra 22 cm a destra superiore a 90 cm frontale superiore a 90 cm
Campanello elettrico/telefono a lato wc	SI
Lavabo con spazio sottostante per accostamento carrozzina	60 cm
Altezza da terra bordo inferiore specchio	non sufficiente per la fruizione da persona in carrozzina





<p>Disponibile doccia accessibile agli ospiti con mobilità ridotta</p>	<p>SI a filo pavimento</p>
<p>Tipologia doccia</p>	<p>con pareti a soffietto o pieghevoli</p>
<p>Sedia doccia</p>	<p>mancante</p>
<p>Maniglione di sostegno</p>	<p>NO</p>
<p>Presenza di soffione o saliscendi</p>	<p>saliscendi con punto più basso non raggiungibile da persona seduta</p>
<p>Campanello elettrico/telefono lato doccia</p>	<p>SI</p>






Bar/ristorante

Tipologia di locale	Bar/ristorante
Accesso al locale	<input checked="" type="checkbox"/> in piano
Larghezza utile porta/varco d'ingresso	141 cm
Altezza Banco del bar	cm 112
Altezza Banco del buffet	alto i 84 cm
Tipologia dei tavoli	a 4 gambi presso il ristorante, supporto centrale presso il bar
Spazio sottostante i tavoli da terra	76 cm ristorante – 72 cm bar
Disponibilità di seggioloni per neonati	Non rilevato
Menù multilingue	SI
Menù con app	NO
Menù in braille	NO
Servizio al tavolo per persone con disabilità	SI
Disponibilità di alimenti per celiaci	<input type="checkbox"/> pane <input type="checkbox"/> pasta <input type="checkbox"/> biscotti <input type="checkbox"/> gelati <input type="checkbox"/> alimenti pre-confezionati
Sono presenti distributori del caffè e latte	Non rilevato
A un cliente con mobilità ridotta è possibile riservare sempre lo stesso tavolo	SI
Sono presenti servizi igienici fruibili da un ospite con ridotta mobilità (vedi "servizi igienici accessibili nei percorsi interni e servizi comuni)	SI alla reception
E' presente un'area riservata al pranzo per i piccoli ospiti	NO
E' disponibile un servizio di biberoneria attrezzata	NO





Servizi igienici comuni

Ubicazione del locale	nei pressi della hall
Modalità di accesso al locale	in piano
Larghezza utile porta d'ingresso	dell'antibagno 81 cm e del bagno 72cm
Tipologia della porta	ad anta apribile verso l'interno
Tipologia della maniglia	Non rilevato
Altezza WC	Non rilevato
Sedile WC con dente frontale aperto	NO
Maniglioni di sostegno	mancanti
Doccetta flessibile a lato del wc	NO
Spazio libero ai lati del wc	a sinistra superiore a 90 cm a destra 25 cm frontale 75 cm
Campanello elettrico/telefono a lato wc	NO
Lavabo con spazio sottostante per accostamento carrozzina	60 cm
Altezza da terra bordo inferiore specchio	non sufficiente per la fruizione da persona in carrozzina
Fasciatoio per neonati	NO





Piscina

La struttura dispone di piscina	Vasca idromassaggio
Vasca con acqua climatizzata	Non rilevato
Accesso alla piscina	con 3 gradini
	





Palestra

La struttura dispone di palestra	Si
Ubicazione	Piano 1
Modalità di accesso	In piano
	

Studi medici/strutture sanitarie

Ospedali nei pressi della struttura	Ospedale Versilia Via Aurelia n. 335 - 55049 Lido di Camaiore LU Tel +39 0584/6051
Eventuali strutture per la dialisi	Servizio di dialisi c/o Croce Verde Viale Italo, angolo. via Risorgimento Tel. +39 0584 84013
Altre strutture sanitarie	Casa di cura San Camillo Via Padre Ignazio da Carrara, 37, Vittoria Apuana Tel +3905847391

TESTATO DA: [Associazione di Promozione sociale Handy Superabile](#) nel 2023

